


Każde dwa zniszczone i poddane recyklingowi pojemniki na dokumenty to uratowane jedno drzewo!



PROCES RECYCLINGU zniszczonych dokumentów

1
Dokumenty wrzucane są do zabezpieczonego pojemnika



2
Pojemniki transportowane są do zniszczenia



3



Dokumenty są niszczone i wystawiany jest certyfikat zniszczenia



KAŻDEGO ROKU DZIĘKI
USŁUDZE
ODBIORU I BEZPIECZNEGO
NISZCZENIA DOKUMENTÓW
NASZA FIRMA
RATUJE TYSIĄCE DRZEW
BIORĄC UDZIAŁ
W PROCESIE RECYCLINGU
ZURZYTYCH DOKUMENTÓW.

PRZYŁĄCZ SIĘ DO NAS!

NISZCZ SWOJE DOKUMENTY
BEZPIECZNIE
I RATUJ ŚRODOWISKO...



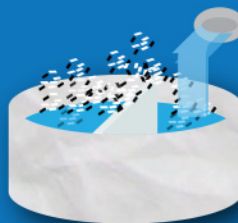
4

Zniszczone dokumenty trafiają do fabryki papieru w celu poddania recyklingowi




5

Ścinki papieru są mieszane z wodą i robiona jest pulpa do produkcji nowego papieru



6



7
Pulpa powstała w procesie recyklingu mieszana jest z nową pulpą i wytwarzane są nowe produkty papierowe



Wytworzona pulpa poddawana jest procesowi oczyszczania z tuszu i farby drukarskiej